

議会報告会アンケート 全体集計

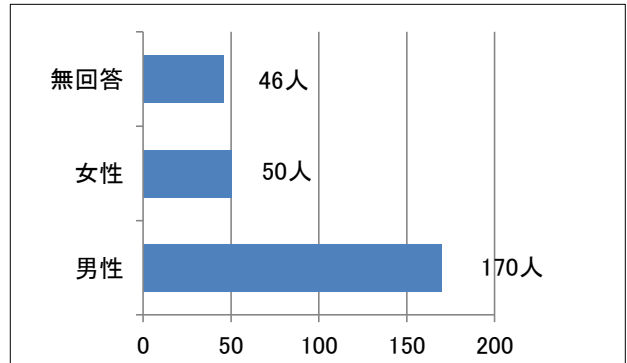
【参加者数】
370人

【アンケート回答者数】
266人

1 あなたの性別と年齢は？

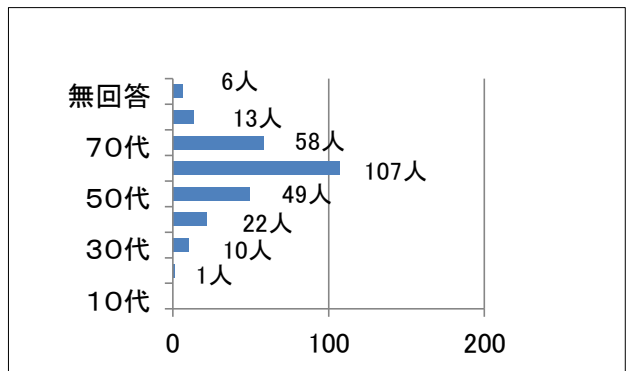
(性別)

男性	170
女性	50
無回答	46
合計	266



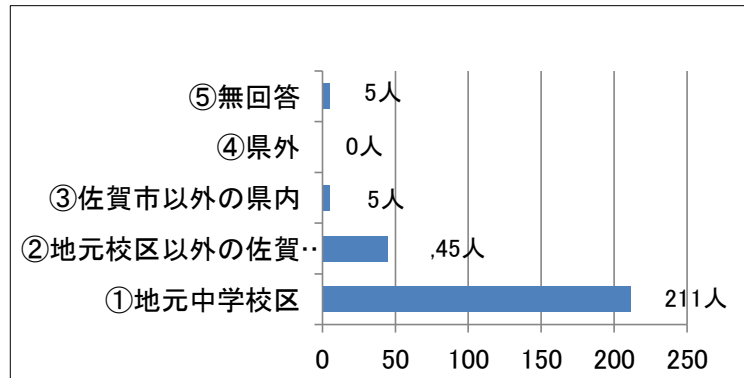
(年齢)

10代	0
20代	1
30代	10
40代	22
50代	49
60代	107
70代	58
80代以上	13
無回答	6
合計	266



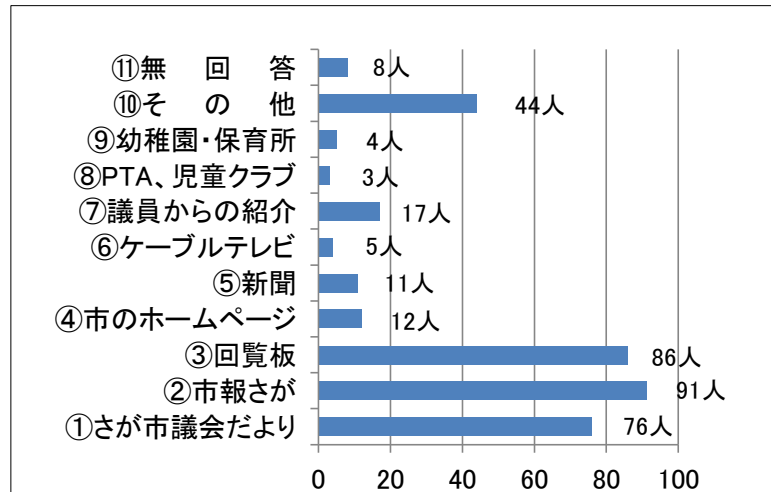
2 どちらからおいでになりましたか？

①地元中学校区	211
②地元校区以外の佐賀市内	45
③佐賀市以外の県内	5
④県外	0
⑤無回答	5
合計	266



3 この議会報告会を何によって知りましたか？

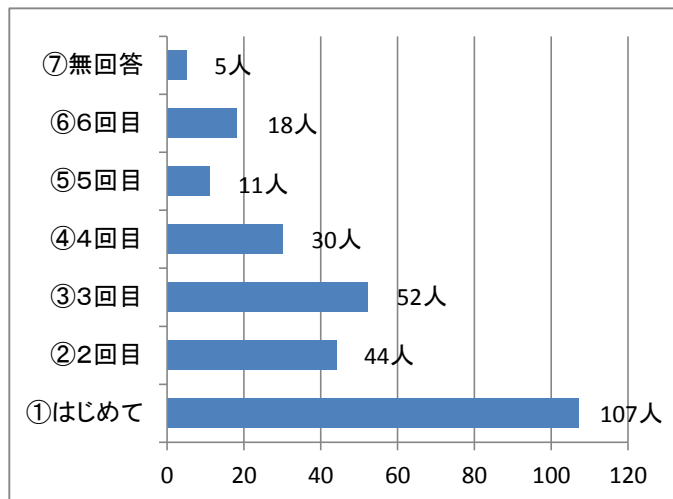
①さが市議会だより	76
②市報さが	91
③回覧板	86
④市のホームページ	12
⑤新聞	11
⑥ケーブルテレビ	4
⑦議員からの紹介	17
⑧PTA、児童クラブ	3
⑨幼稚園・保育所	5
⑩その他	44
⑪無回答	8



* 複数回答あり

4 議会報告会への参加は何回目ですか？(22年度から年1回ずつ開催。今年で6回目)

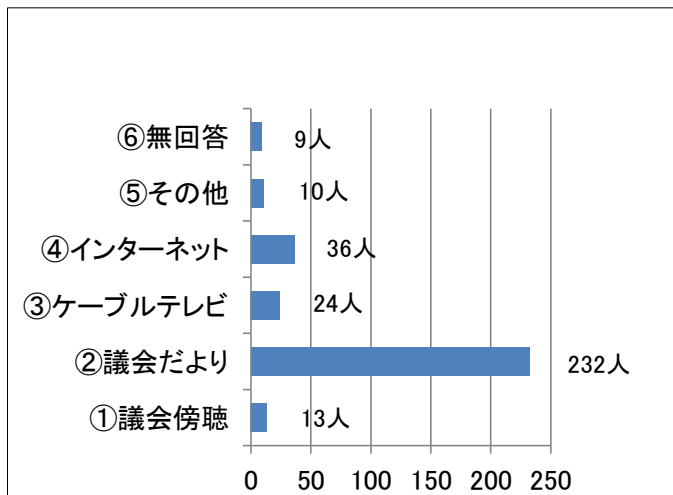
①はじめて	107
②2回目	44
③3回目	52
④4回目	30
⑤5回目	11
⑥6回目	18
⑦無回答	5



5 市議会の情報をどんな手段で得ていますか？

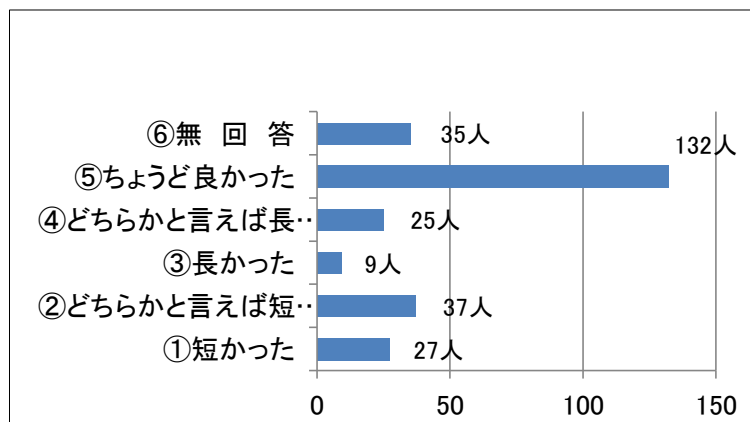
①議会傍聴	13
②議会だより	232
③ケーブルテレビ	24
④インターネット	36
⑤その他	10
⑥無回答	9

* 複数回答あり



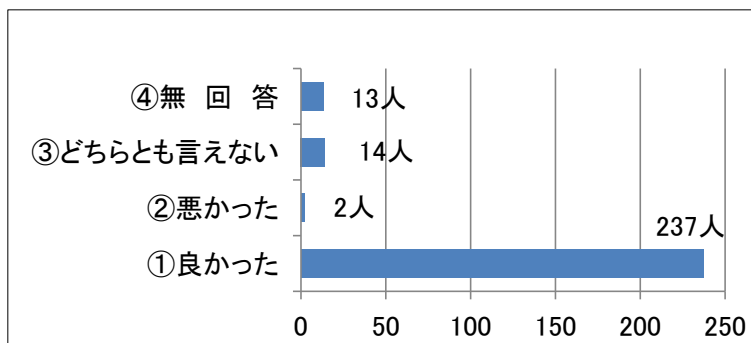
6 開催時間はどうでしたか

①短かった	27
②どちらかと言えば短かった	37
③長かった	9
④どちらかと言えば長かった	25
⑤ちょうど良かった	132
⑥無回答	35



7 開催場所はどうでしたか？

①良かった	237
②悪かった	2
③どちらとも言えない	14
④無回答	13



8 本日の報告会の内容はどうでしたか

①良かった	96
②どちらかと言えば良かった	108
③どちらかと言えば悪かった	8
④悪かった	1
⑤どちらとも言えない	33
⑥無回答	18

