

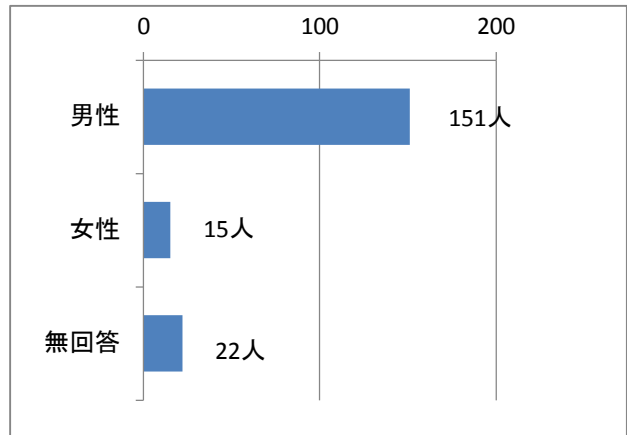
議会報告会アンケート 全体集計

【参加者数】
247人

【アンケート回答者数】
188人

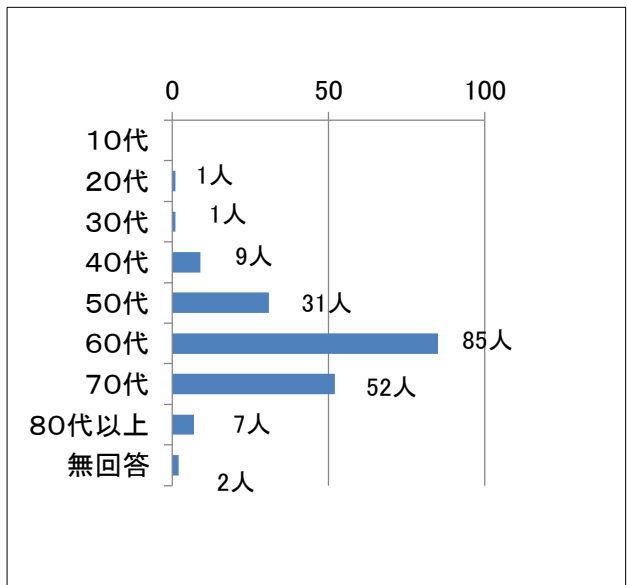
1 あなたの性別と年齢は？ (性別)

男性	151
女性	15
無回答	22
合計	188



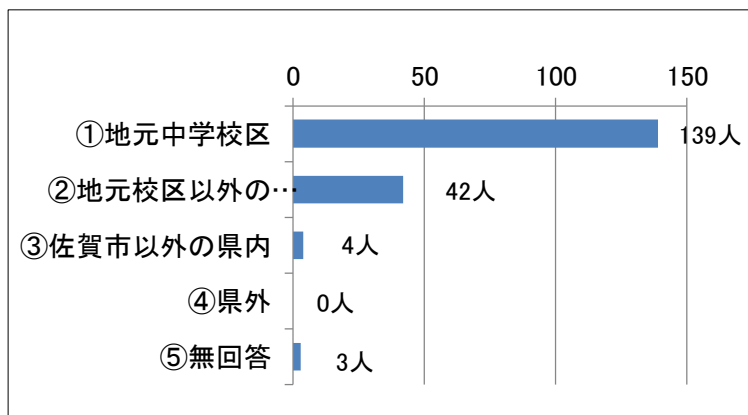
(年齢)

10代	0
20代	1
30代	1
40代	9
50代	31
60代	85
70代	52
80代以上	7
無回答	2
合計	188



2 どちらからおいでになりましたか？

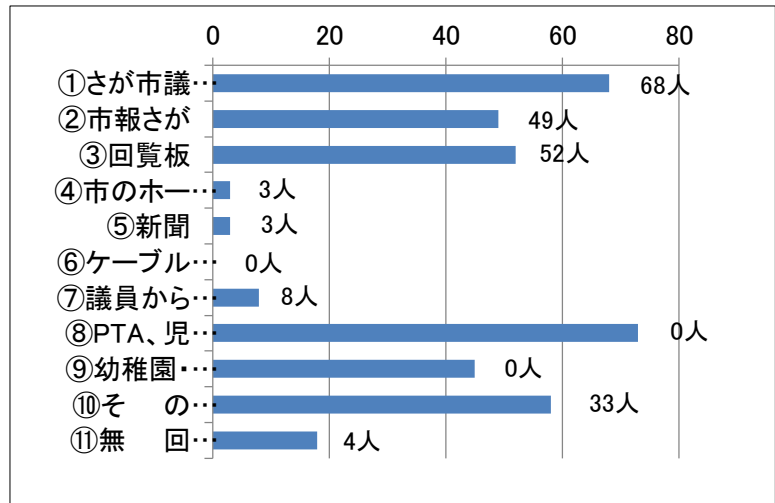
①地元中学校区	139
②地元校区以外の佐賀市内	42
③佐賀市以外の県内	4
④県外	0
⑤無回答	3
合計	188



3 この議会報告会を何によって知りましたか？

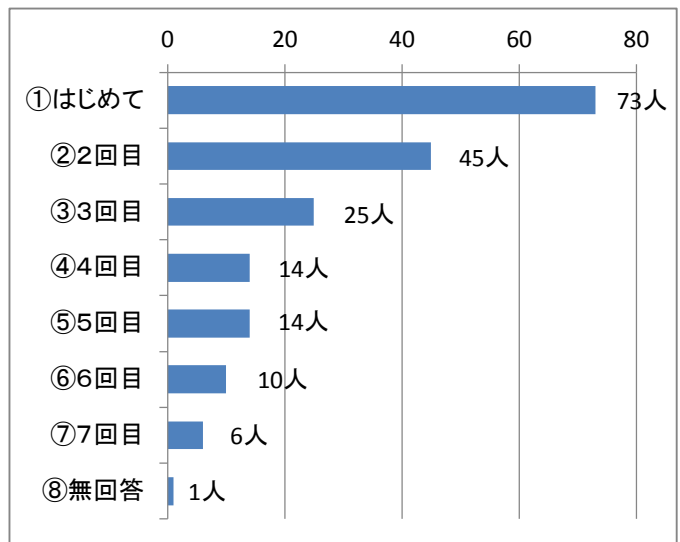
①さが市議会だより	68
②市報さが	49
③回覧板	52
④市のホームページ	3
⑤新聞	3
⑥ケーブルテレビ	0
⑦議員からの紹介	8
⑧PTA、児童クラブ	73
⑨幼稚園・保育所	45
⑩その他	58
⑪無回答	18

* 複数回答あり



4 議会報告会への参加は何回目ですか？(22年度から年1回ずつ開催。今年で7回目)

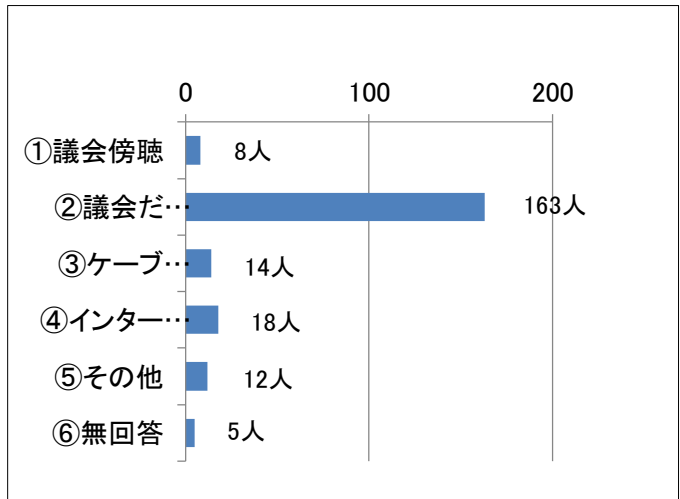
①はじめて	73
②2回目	45
③3回目	25
④4回目	14
⑤5回目	14
⑥6回目	10
⑦7回目	6
⑧無回答	1



5 市議会の情報をどんな手段で得ていますか？

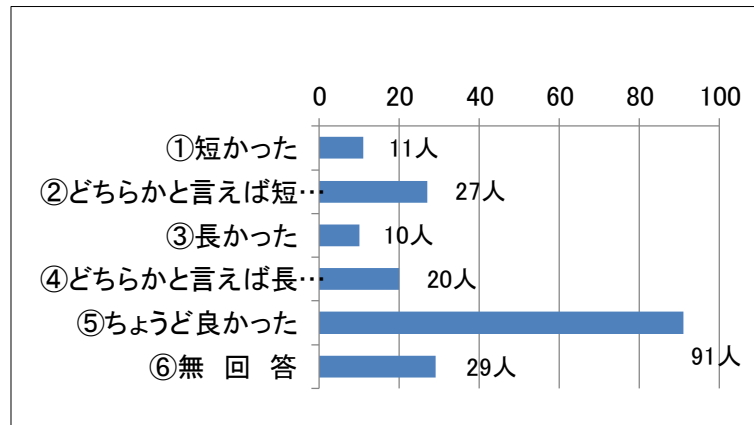
①議会傍聴	8
②議会だより	163
③ケーブルテレビ	14
④インターネット	18
⑤その他	12
⑥無回答	5

* 複数回答あり



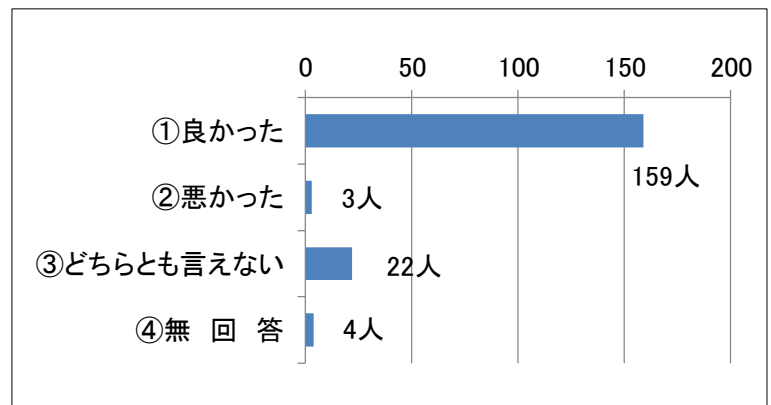
6 開催時間はどうでしたか

①短かった	11
②どちらかと言えば短かった	27
③長かった	10
④どちらかと言えば長かった	20
⑤ちょうど良かった	91
⑥無回答	29



7 開催場所はどうでしたか？

①良かった	159
②悪かった	3
③どちらとも言えない	22
④無回答	4



8 本日の報告会の内容はどうでしたか

①良かった	68
②どちらかと言えば良かった	68
③どちらかと言えば悪かった	4
④悪かった	1
⑤どちらとも言えない	32
⑥無回答	15

