

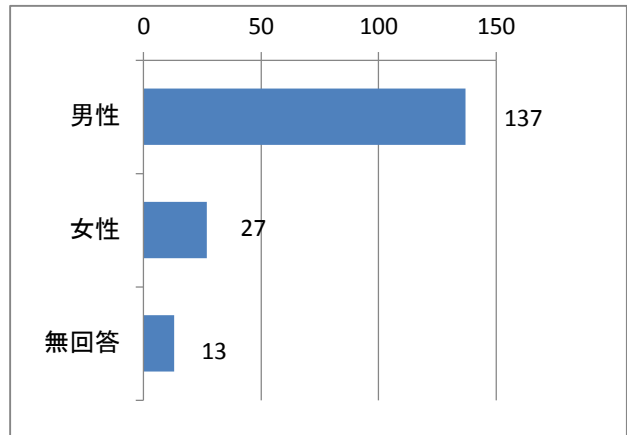
# 議会報告会アンケート 全体集計

【参加者数】  
228人

【アンケート回答者数】  
177人

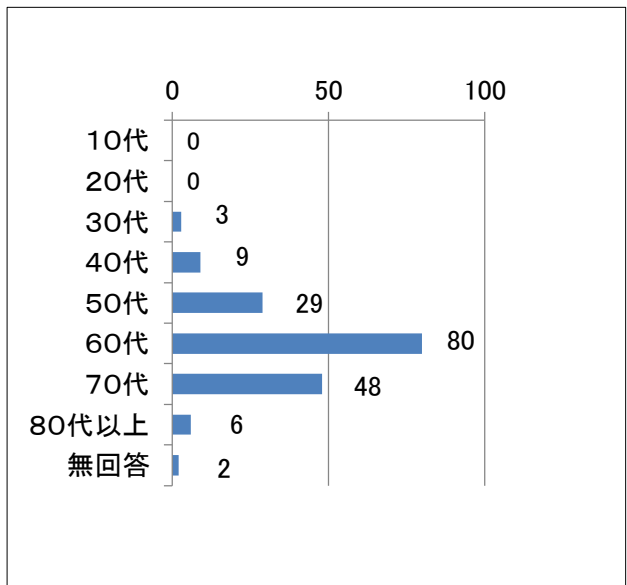
## 1 あなたの性別と年齢は？ (性別)

男性	137
女性	27
無回答	13
合計	177



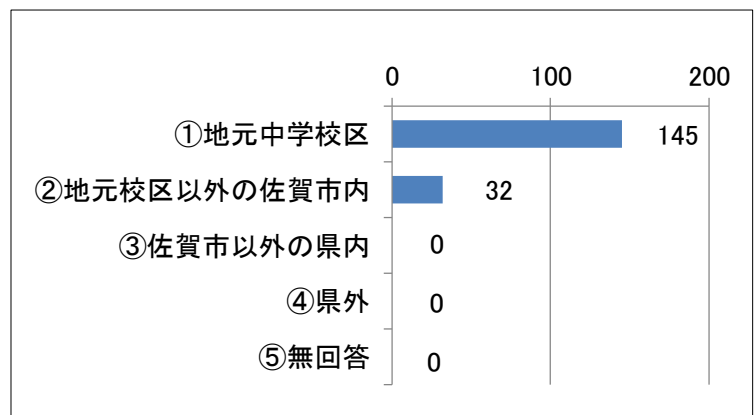
## (年齢)

10代	0
20代	0
30代	3
40代	9
50代	29
60代	80
70代	48
80代以上	6
無回答	2
合計	177



## 2 どちらからおいでになりましたか？

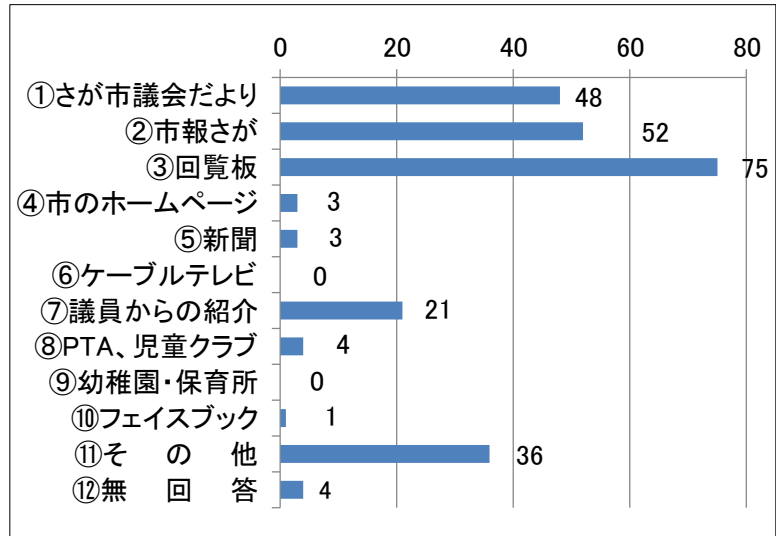
①地元中学校区	145
②地元校区以外の佐賀市内	32
③佐賀市以外の県内	0
④県外	0
⑤無回答	0
合計	177



### 3 この議会報告会を何によって知りましたか？

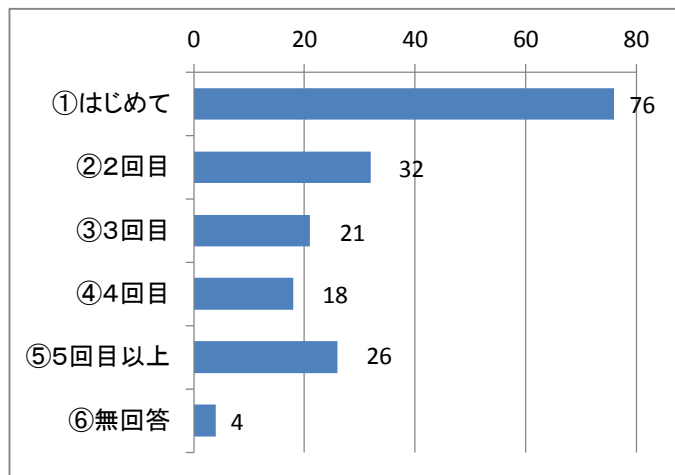
①さが市議会だより	48
②市報さが	52
③回覧板	75
④市のホームページ	3
⑤新聞	3
⑥ケーブルテレビ	0
⑦議員からの紹介	21
⑧PTA、児童クラブ	4
⑨幼稚園・保育所	0
⑩フェイスブック	1
⑪その他	36
⑫無回答	4

\* 複数回答あり



### 4 議会報告会への参加は何回目ですか？(22年度から年1回ずつ開催。今年で8回目)

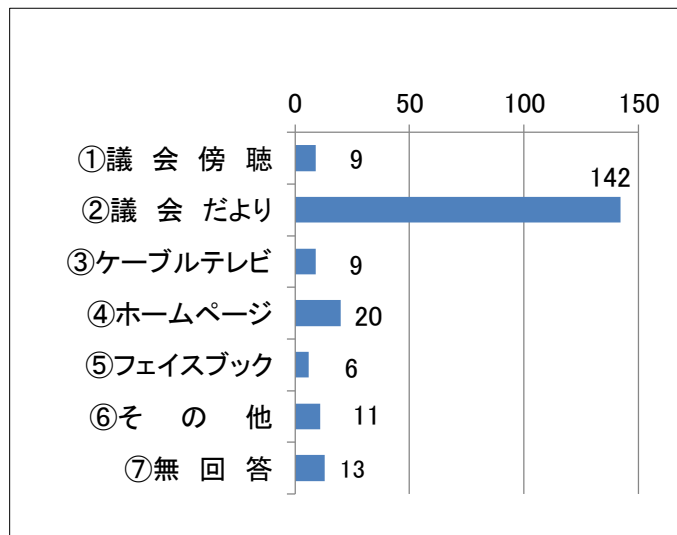
①はじめて	76
②2回目	32
③3回目	21
④4回目	18
⑤5回目以上	26
⑥無回答	4



### 5 市議会の情報をどんな手段で得ていますか？

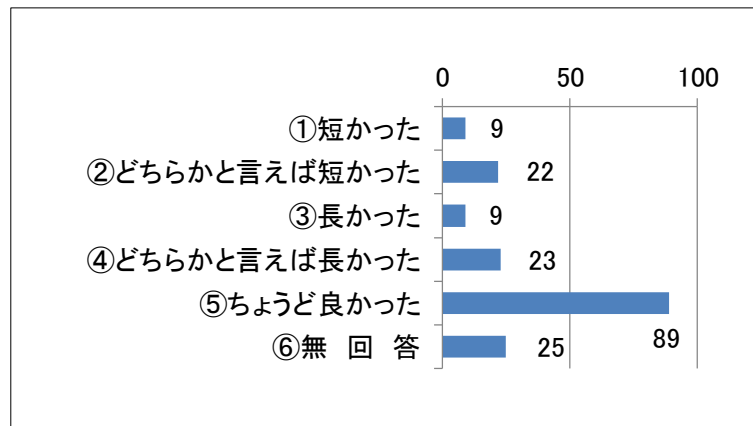
①議会傍聴	9
②議会だより	142
③ケーブルテレビ	9
④ホームページ	20
⑤フェイスブック	6
⑥その他	11
⑦無回答	13

\* 複数回答あり



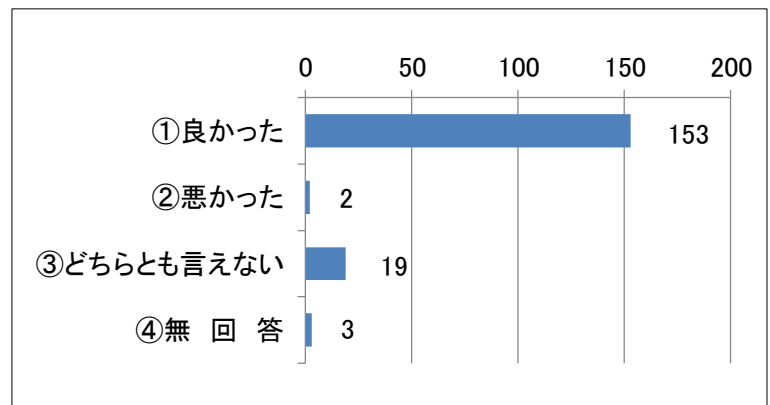
## 6 開催時間はどうでしたか

①短かった	9
②どちらかと言えば短かった	22
③長かった	9
④どちらかと言えば長かった	23
⑤ちょうど良かった	89
⑥無回答	25



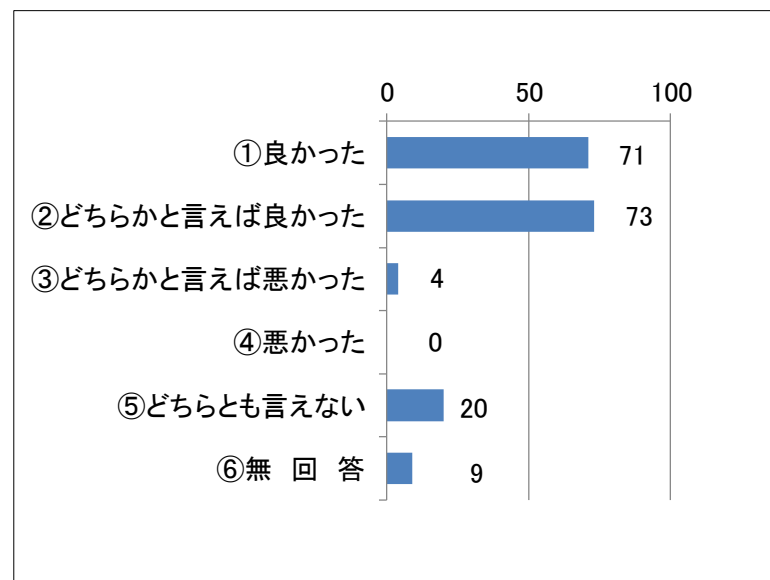
## 7 開催場所はどうでしたか？

①良かった	153
②悪かった	2
③どちらとも言えない	19
④無回答	3



## 8 本日の報告会の内容はどうでしたか

①良かった	71
②どちらかと言えば良かった	73
③どちらかと言えば悪かった	4
④悪かった	0
⑤どちらとも言えない	20
⑥無回答	9



男	女	なし	計	
	16	2	2	20
	8	3		11
	29	8		37
	12	1		13
	27	3	2	32
	5		4	9
	19	7	1	27
	15	3	1	19
	6		3	9
	137	27	13	177