

# 議会報告会アンケート 全体集計

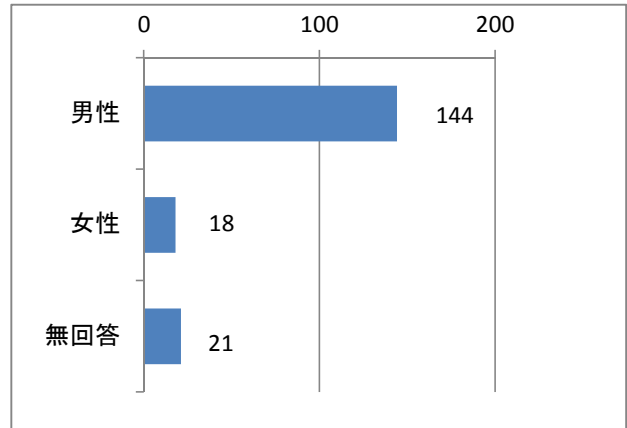
【参加者数】  
241人

【アンケート回答者数】  
183人

## 1 あなたの性別と年齢は？

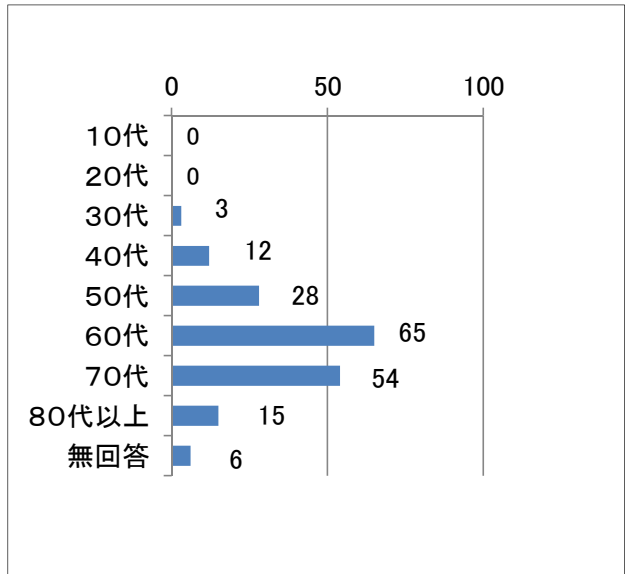
### (性別)

男性	144
女性	18
無回答	21
合計	183



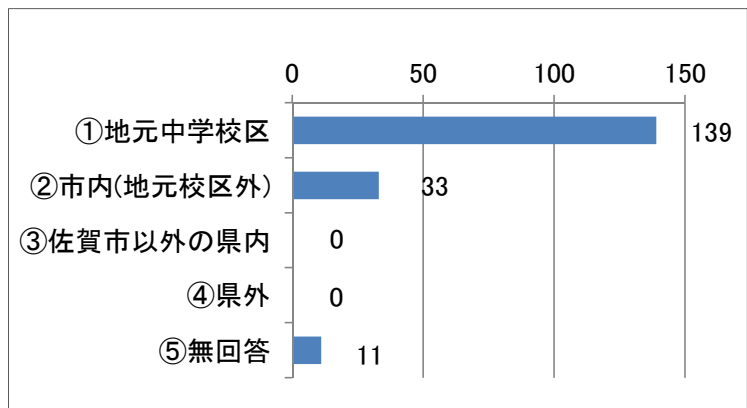
### (年齢)

10代	0
20代	0
30代	3
40代	12
50代	28
60代	65
70代	54
80代以上	15
無回答	6
合計	183



## 2 どちらからおいでになりましたか？

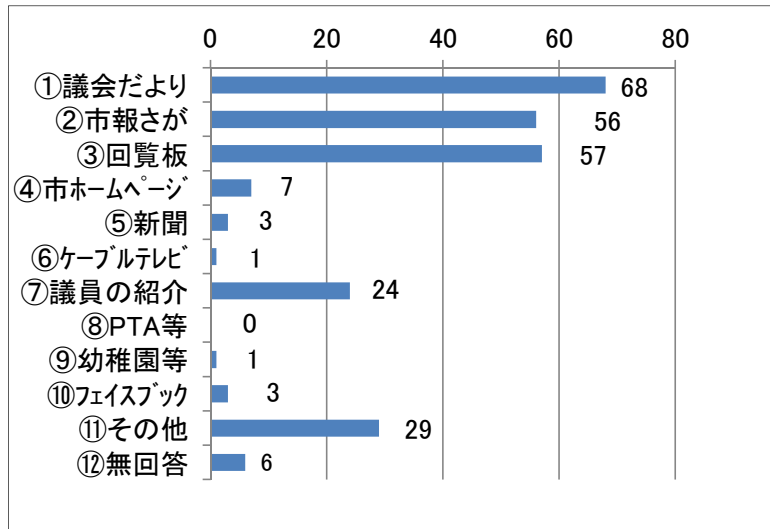
①地元中学校区	139
②市内(地元校区外)	33
③佐賀市以外の県内	0
④県外	0
⑤無回答	11
合計	183



### 3 この議会報告会を何によって知りましたか？

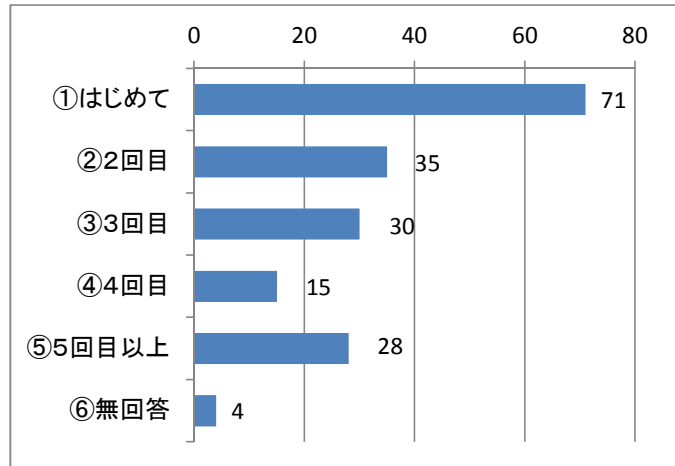
①議会だより	68
②市報さが	56
③回覧板	57
④市ホームページ	7
⑤新聞	3
⑥ケーブルテレビ	1
⑦議員の紹介	24
⑧PTA等	0
⑨幼稚園等	1
⑩フェイスブック	3
⑪その他	29
⑫無回答	6

\* 複数回答あり



### 4 議会報告会への参加は何回目ですか？(22年度から年1回ずつ開催。今年で8回目)

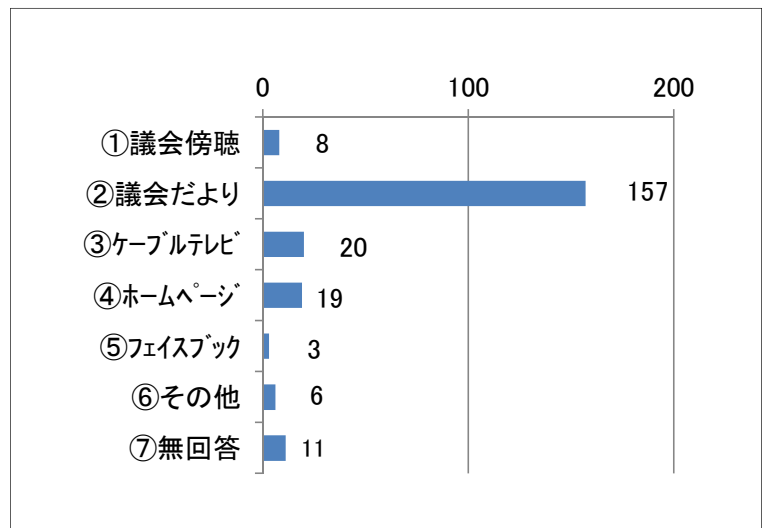
①はじめて	71
②2回目	35
③3回目	30
④4回目	15
⑤5回目以上	28
⑥無回答	4



### 5 市議会の情報をどんな手段で得ていますか？

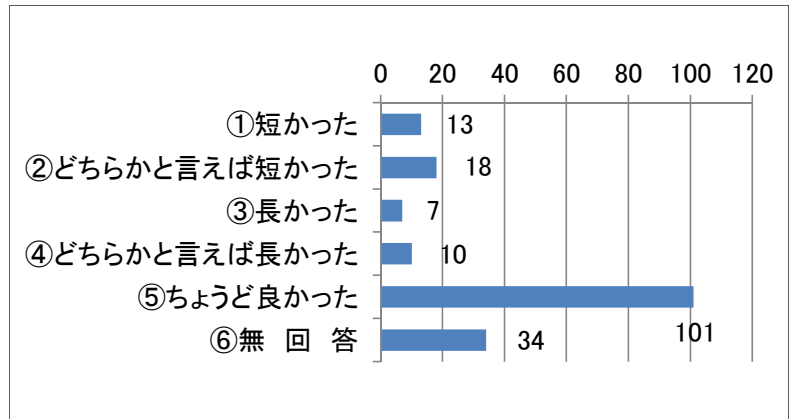
①議会傍聴	8
②議会だより	157
③ケーブルテレビ	20
④ホームページ	19
⑤フェイスブック	3
⑥その他	6
⑦無回答	11

\* 複数回答あり



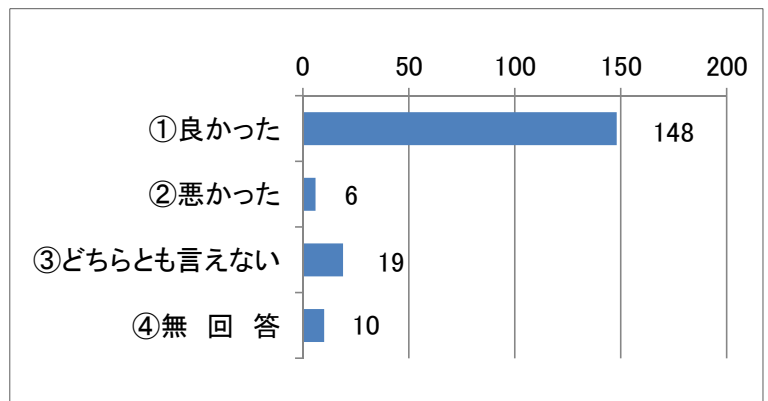
## 6 開催時間はどうでしたか

①短かった	13
②どちらかと言えば短かった	18
③長かった	7
④どちらかと言えば長かった	10
⑤ちょうど良かった	101
⑥無回答	34



## 7 開催場所はどうでしたか？

①良かった	148
②悪かった	6
③どちらとも言えない	19
④無回答	10



## 8 本日の報告会の内容はどうでしたか

①良かった	66
②どちらかと言えば良かった	79
③どちらかと言えば悪かった	3
④悪かった	0
⑤どちらとも言えない	20
⑥無回答	15

