

議会報告会アンケート 全体集計

【参加者数】
212名

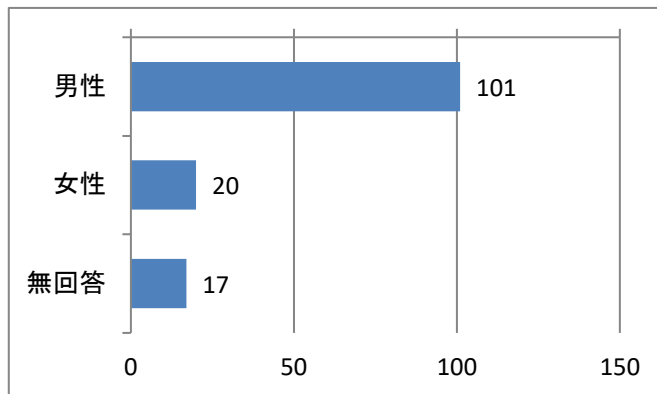
【アンケート回答数】
138名

報告会開催の9会場でアンケート実施

1. あなたの性別と年齢は？

(性別)

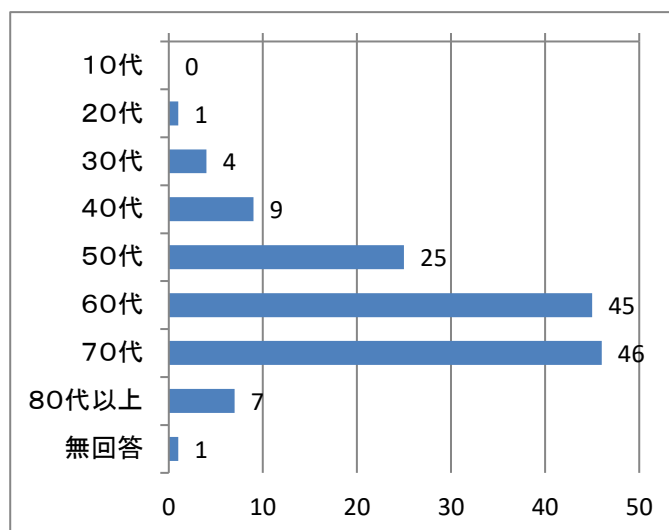
男性	101
女性	20
無回答	17
合計	138



(年齢)

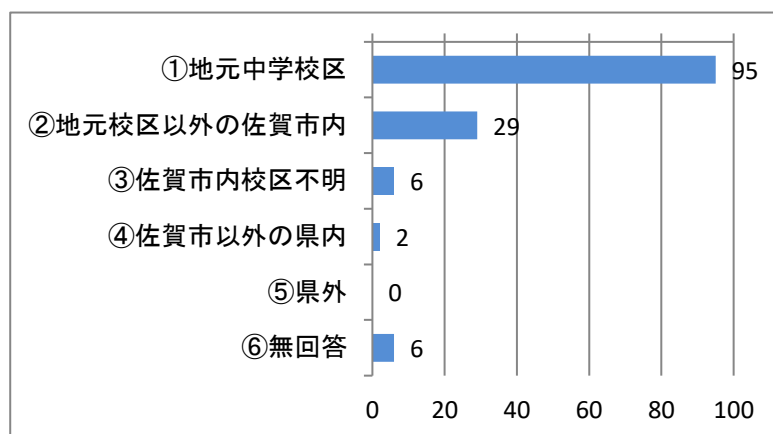
(年齢)

10代	0
20代	1
30代	4
40代	9
50代	25
60代	45
70代	46
80代以上	7
無回答	1
合計	138



2. どちらからおいでになりましたか？

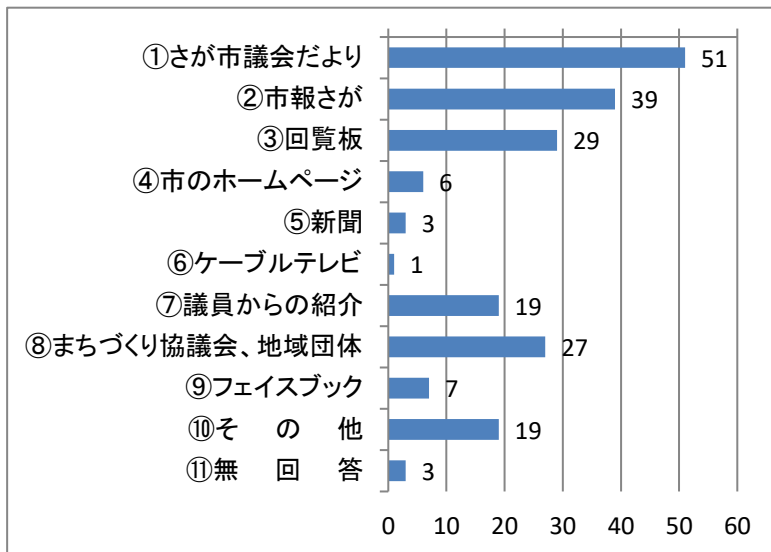
①地元中学校区	95
②地元校区以外の佐賀市内	29
③佐賀市内校区不明	6
④佐賀市以外の県内	2
⑤県外	0
⑥無回答	6
合計	138



3, この議会報告会を何によって知りましたか？

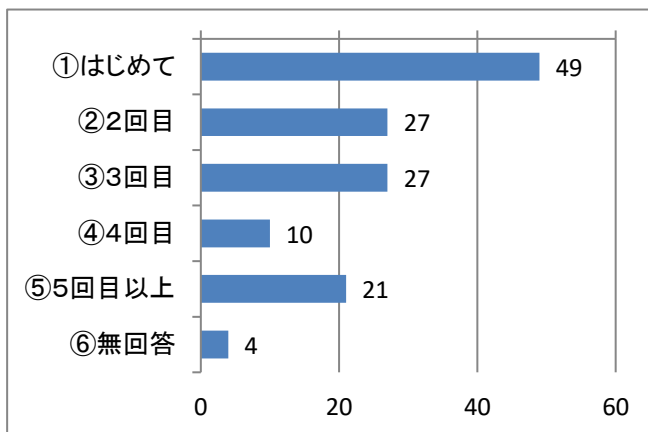
①さが市議会だより	51
②市報さが	39
③回覧板	29
④市のホームページ	6
⑤新聞	3
⑥ケーブルテレビ	1
⑦議員からの紹介	19
⑧まちづくり協議会、地域	27
⑨フェイスブック	7
⑩その他	19
⑪無回答	3

* 複数回答あり



4, 議会報告会への参加は何回目ですか？(22年度から年1回ずつ開催。今年で10回目)

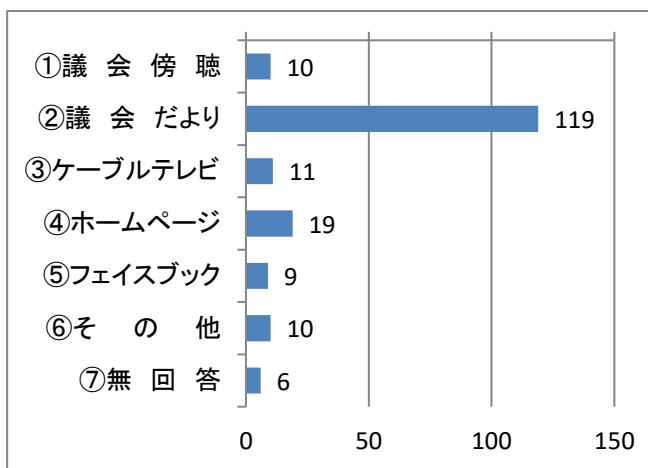
①はじめて	49
②2回目	27
③3回目	27
④4回目	10
⑤5回目以上	21
⑥無回答	4



5, 市議会の情報をどんな手段で得ていますか

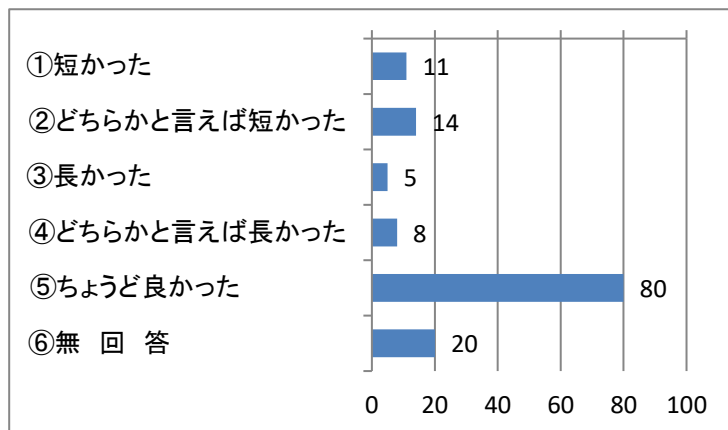
①議会傍聴	10
②議会だより	119
③ケーブルテレビ	11
④ホームページ	19
⑤フェイスブック	9
⑥その他	10
⑦無回答	6

* 複数回答あり



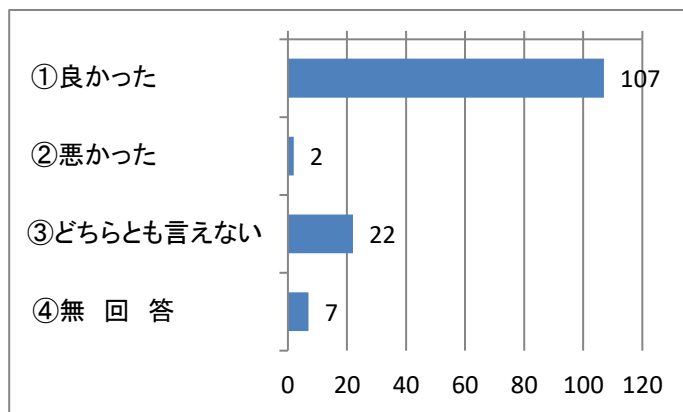
6、開催時間はどうでしたか

①短かった	11
②どちらかと言えば短かった	14
③長かった	5
④どちらかと言えば長かった	8
⑤ちょうど良かった	80
⑥無回答	20



7、開催場所はどうでしたか？ご意見をお書き下さい。

①良かった	107
②悪かった	2
③どちらとも言えない	22
④無回答	7



8、本日の報告会の内容はどうでしたか

①良かった	57
②どちらかと言えば良かった	46
③どちらかと言えば悪かった	5
④悪かった	1
⑤どちらとも言えない	12
⑥無回答	15

