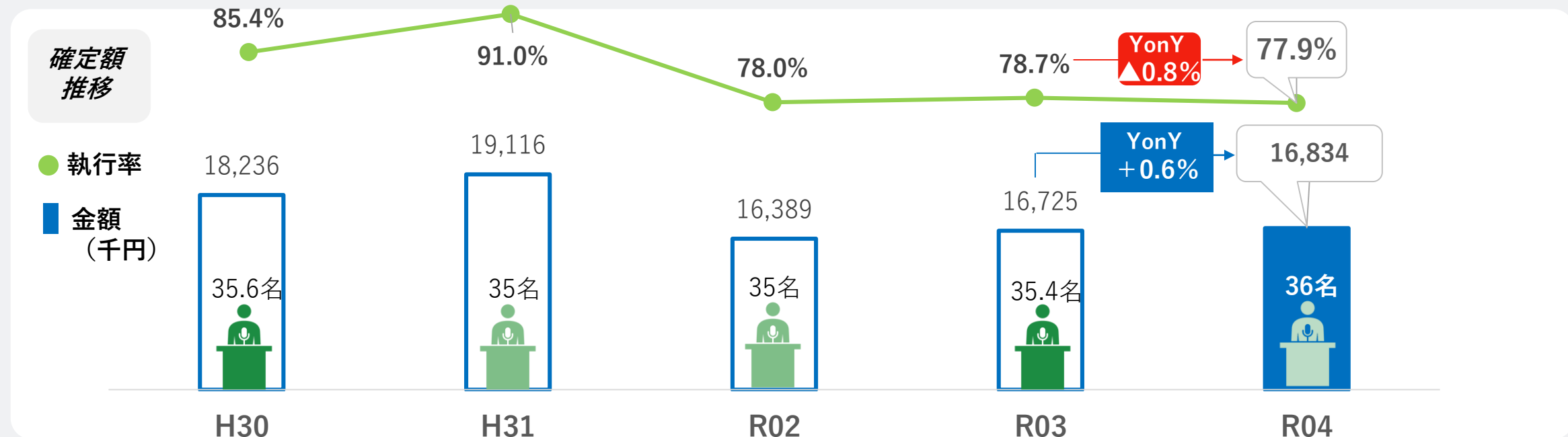


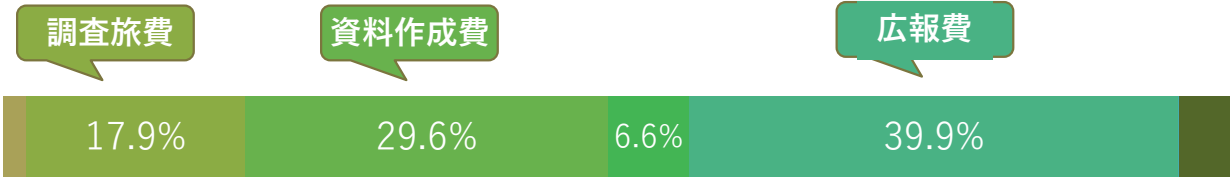
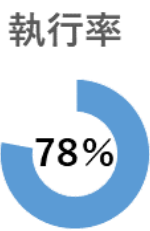
令和4年4月～令和5年3月



令和4年度会派別実績（令和4年4月～令和5年3月）

総交付額：21,600,000円
(5万円×36名×12ヶ月)

交付確定額：16,833,834円



No	会派名	人数	①収入額	(収入内訳)		②支出額	(支出内訳)								③交付確定額	返還額 ①－②
				交付額	その他※		研究研修費	調査旅費	資料作成費	資料購入費	広報費	広聴費	人件費	その他経費		
1	自由民主党	14	9,750,003	9,750,000	3	7,766,586	276,320	1,452,990	3,349,940	524,388	1,724,022			438,926	7,766,583	1,983,417
2	緑楠自民	6	3,600,015	3,600,000	15	1,699,691		881,360	505,743	142,910				169,678	1,699,676	1,900,324
3	ネットワーク佐賀	6	3,601,893	3,600,000	1,893	3,601,893		38,040	340,771	284,500	2,903,582			35,000	3,600,000	0
4	公明党	4	2,400,005	2,400,000	5	1,900,914	38,000	391,540	338,235	14,670	1,118,469				1,900,909	499,091
5	自民清流	3	452,615	450,000	2,615	452,615		232,670	193,585	4,200				22,160	450,000	0
6	さが未来	1	600,003	600,000	3	308,835			231,601	56,210				21,024	308,832	291,168
7	市民共同	1	600,001	600,000	1	588,567			6,020	36,389	539,328	6,830			588,566	11,434
8	佐賀みのりの会	1	600,001	600,000	1	519,269		10,480	17,368	52,080	433,152			6,189	519,268	80,732
総計		36	21,604,536	21,600,000	4,536	16,838,370	314,320	3,007,080	4,983,263	1,115,347	6,718,553	6,830	0	692,977	16,833,834	4,766,166

※ R05.01 自由民主党（17 → 14人）、自民清流結成（3人）

※（収入内訳）のその他については、政務活動費の口座で発生した利息及び議員会費